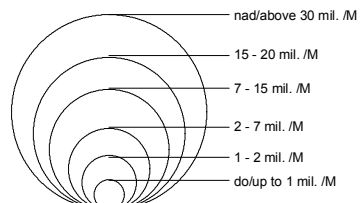



Souhrnná analýza grantové podpory / Aggregate analysis of grant support

Objem finanční podpory a spoluúčasti na projektech v obcích Volume of financial support and participation on projects in municipalities

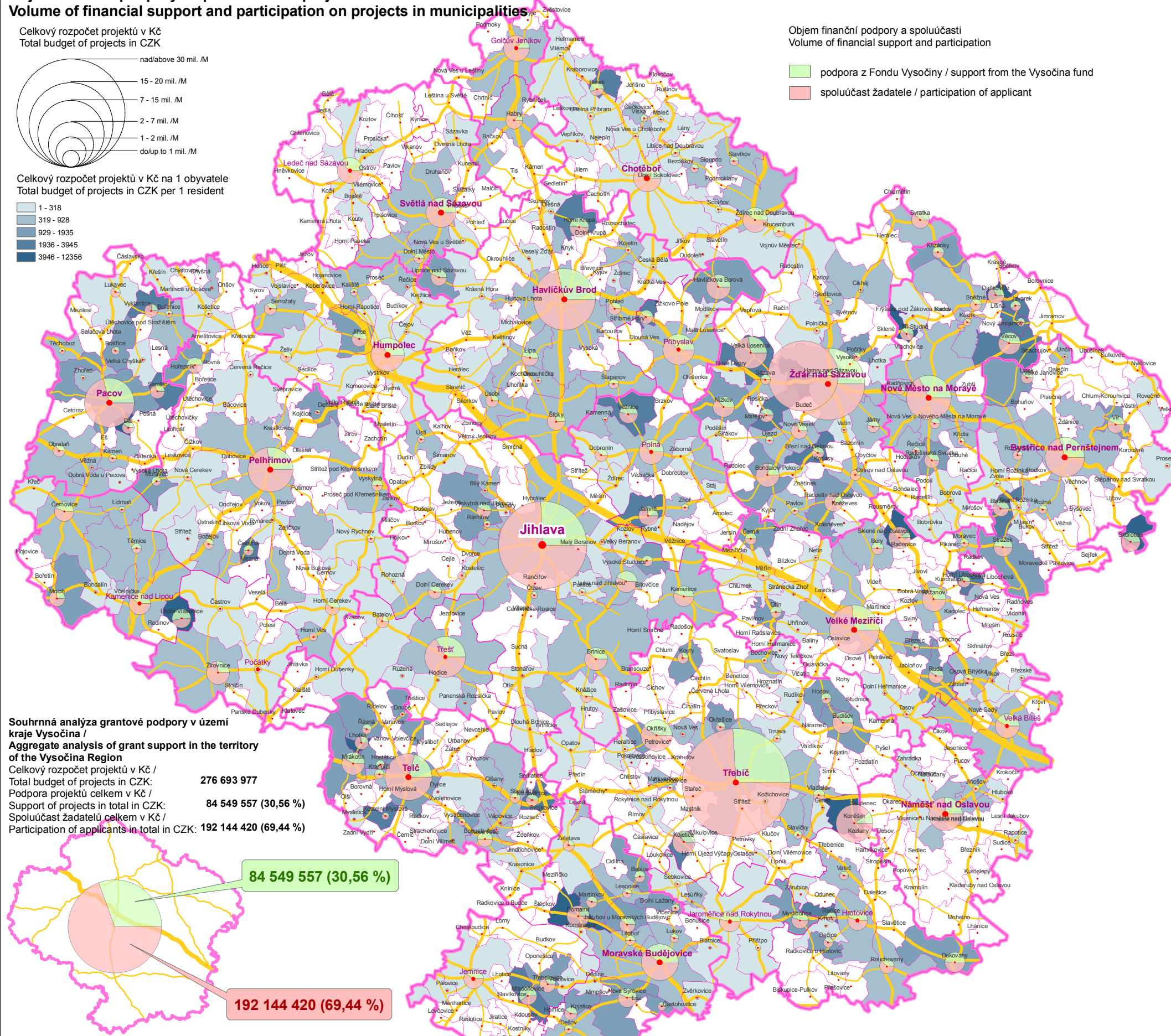
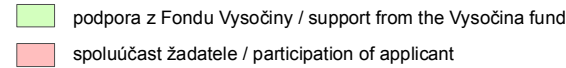
Celkový rozpočet projektů v Kč
Total budget of projects in CZK



Celkový rozpočet projektů v Kč na 1 obyvatele
Total budget of projects in CZK per 1 resident



Objem finanční podpory a spoluúčasti
Volume of financial support and participation



Souhrnná analýza grantové podpory v území kraje Vysočina / Aggregate analysis of grant support in the territory of the Vysočina Region

Celkový rozpočet projektů v Kč / Total budget of projects in CZK: **276 693 977**
 Podpora projektů celkem v Kč / Support of projects in total in CZK: **84 549 557 (30,56 %)**
 Spoluúčast žadatelů celkem v Kč / Participation of applicants in total in CZK: **192 144 420 (69,44 %)**

84 549 557 (30,56 %)

192 144 420 (69,44 %)

Žadatelé z Vysočiny v Kč / Applicants from the Vysočina Region in CZK: **268 905 516 (97,19 %)**
 Žadatelé mimokrajští v Kč / Applicants from outside the region in CZK: **7 788 461 (2,81 %)**

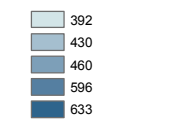
Celkový rozpočet projektů v Kč / Total budget of projects in CZK: **276 693 977**

Celkový rozpočet projektů činí **540 Kč na 1 obyvatele**
 Total budget of projects in Vysočina Region amounts to **CZK 540 per 1 resident**

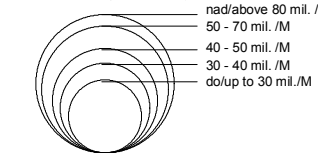
Souhrnná analýza grantové podpory v území kraje Vysočina
 Požadovaná výše podpory u všech 40 grantových programů, které byly v roce 2005 vyhodnoceny byla téměř 157 mil. Kč. Z Fondu Vysočiny byla přidělena podpora ve výši 84,5 mil. Kč. Procento uspokojených požadavků činilo tedy cca 54 %. Žadatelé k této sumě přidali z vlastních zdrojů dalších 192 mil. Kč a celkový objem zrealizovaných projektů tak přesáhl 276 mil. Kč. Více jak polovina všech projektů dle objemu rozpočtu byla zrealizována v okresech Žďár nad Sázavou a Třebíč. Celkový rozpočet projektů podpořených z FV v roce 2005 v kraji Vysočina činil cca 540 Kč na 1 obyvatele kraje, z toho dotace z FV dosáhla 165 Kč. Podrobnější rozložení uskutečněných projektů dle velikosti rozpočtu ukazuje opět mapa. Prostorové umístění projektů bylo analyzováno dle sídla žadatele.

Objem projektů v okresech
Volume of projects in districts

Kč na 1 obyvatele
CZK per 1 resident

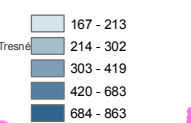


Celkový rozpočet projektů v Kč
Total budget of projects in CZK

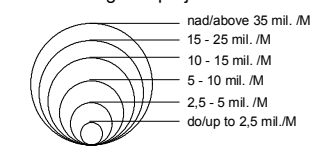


Objem projektů v obcích s rozšířenou působností
Volume of projects in municipalities with extended jurisdiction

Kč na 1 obyvatele
CZK per 1 resident

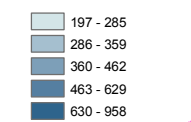


Celkový rozpočet projektů v Kč
Total budget of projects in CZK

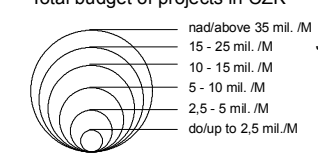


Objem projektů v pověřených obcích
Volume of projects in authorized municipalities

Kč na 1 obyvatele
CZK per 1 resident



Celkový rozpočet projektů v Kč
Total budget of projects in CZK



| okres district | okres Havlíkův Brod district of Havl. Brod | okres Jihlava district of Jihlava | okres Pelhřimov district of Pelhřimov | okres Třebíč district of Třebíč | okres Žďár n. S. district of Žďár n. S. |
|---|---|--------------------------------------|--|------------------------------------|--|
| celkový rozpočet projektů v Kč / total budget of projects in CZK: | 37 458 068 | 50 142 089 | 31 544 298 | 21 907 723 | 79 679 713 |
| podpora projektů celkem v Kč / support of projects in total in CZK: | 13 003 211 | 15 196 325 | 10 942 616 | 21 907 723 | 21 208 281 |
| spoluúčast žadatelů celkem v Kč / participation of applicants in total in CZK: | 24 454 857 | 34 945 764 | 20 601 682 | 48 173 625 | 58 471 432 |

Aggregate analysis of grant support in the territory of the Vysočina Region