

Návod na získání podpisového certifikátu pro ředitele příspěvkové organizace Kraje Vysočina





Kraj Vysočina, odbor informatiky, provozuje pro První certifikační autoritu pracoviště registrační autority, tzn. že si zde můžete vyřídit elektronický podpis.


Příspěvkovým organizacím kraje nabízíme zvýhodněnou cenu za certifikát **262 Kč /rok** (běžná cena 495 Kč).


V případě, že podepisujete písemnosti jako orgán veřejné moci, nebo chcete mít certifikát bezpečně uložen (doporučujeme toto řešení), tak je potřeba pořídit si **kvalifikovaný elektronický podpis**, který je uložený na čipové kartě. Pokud se rozhodnete pro tento typ certifikátu a nemáte čipovou kartu, pak si nejdříve objednejte uvedené prostředky na <https://ica.cz/Objednavka-Hardware>

Některé notebooky mají čtečku již vestavěnou. Další varianta - tzv. token - je kombinací čtečky karet s vloženou „mini“ čipovou kartou. Podpis vám následně vytvoříme na čipovou kartu, není třeba vytvářet žádost.

Pro představu si můžete na stránkách I.CA rozkliknout název položky a ukáže se Vám obrázek.

	Čipová karta Starcos 3.5	1.	732,00 Kč
	Čipová karta Starcos 3.5 plug-in	2.	732,00 Kč
	Čtečka čipových karet miniLector-S EVO - token	2.	660,00 Kč
	Čtečka čipových karet Liteo	1.	660,00 Kč

TOKEN 



Jestliže nepotřebujete mít certifikát dle eIDAS, pak vám bude stačit tzv. **kvalifikovaný certifikát** uložený v počítači. Vytvoření žádosti je popsáno níže dále v textu.

Neobjednávejte si celé balíčky služeb, protože byste tím ztratili nárok na zvýhodněnou cenu za certifikát!

Standardní doba dodání je týden. Po obdržení hardwaru se objednejte na KrÚ a celý proces tvorby žádosti vyřešíme na místě za vás.

Obecné informace

1. Potřebné dokumenty

- Občanský průkaz a druhý doklad totožnosti (cestovní pas, řidičský průkaz, kartička zdravotního pojištění,..)
- Doklad o existenci společnosti a statutárním zástupci - Je-li Vaše organizace uvedena v obchodním rejstříku, pak si výpis pořídíme sami. Ve výpisu je uveden i statutární zástupce. V opačném případě se předkládá zřizovací listina (na KrÚ máme k dispozici) a jmenování do funkce ředitele – nutno přinést s sebou.

2. Žádost o zkrácení názvu – do kolonky v názvu organizace se vejde pouze název do 64 znaků včetně mezer. Některé naše organizace mají název delší, proto je potřeba požádat na podpora@ica.cz o možnost použít zkrácený název. Např. místo příspěvková organizace v názvu použít pouze p.o. apod. Tento souhlas si přineste také s sebou.

3. Termín schůzky je potřeba vždy domluvat předem – telefonicky Ing. Táňa Mrázková (564 602 104), Ing. Karel Žák (564 602 309) nebo emailem ca@kr-vysocina.cz.

Získání kvalifikovaného certifikátu (uloženého v počítači)

Nejdříve je potřeba, abyste si vytvořili žádost o vydání certifikátu. Tuto žádost je potřeba připravit na počítači, na kterém budete certifikát používat.

Použijte odkaz <https://www.muji-certifikat.cz/ziskani-certifikatu?type=zam&lang=cz>, kde je přímo vybrán typ certifikátu vhodný pro statutární zástupce organizace.

Máte na výběr ze dvou typů certifikátu, buď pouze kvalifikovaný certifikát pro podpis, nebo kombinace kvalifikovaného a komerčního (šifrovacího) certifikátu za jednu cenu.

Získání zaměstnaneckého certifikátu

BUĎ vyberte možnost, o kterou máte zájem

kvalifikovaný certifikát pro elektronický podpis
používá se pro podepisování dokumentů. Využívá se tam, kde je vyžadován uznávaný elektronický podpis.

komerční certifikát
slouží zejména pro autentizaci a šifrování. Pro elektronický podpis může být používán po dohodě komunikujících stran v případech, kdy není vyžadován uznávaný elektronický podpis.

NEBO

TWINS
zahrnuje kvalifikovaný certifikát pro elektronický podpis a komerční certifikát v jednom produktu umožňujícím komplexní využití.

Uložení certifikátu zvolte u vás v počítači.

bude uložen ve vašem počítači

bude uložen na čipové kartě

bude uložen na občanském průkazu

Klikněte na **Získat** a dejte **Zahájit test**.

Při této akci se otestuje, zda máte všechny potřebné pro bezproblémové vytvoření žádosti,

Je Váš počítač připraven?

Nejdříve je nutné otestovat, zda Váš počítač splňuje minimální požadavky pro bezproblémový průběh generování žádosti. V rámci testů můžete být požádáni o provedení aktualizací některých softwarových komponent, v tomto případě je nutné potvrdit souhlas s těmito aktualizacemi.

V případě komplikací kontaktujte **technickou podporu I.CA**.

Zahájit test

Čekám na spuštění testu

Výsledek	Popis	Podrobnosti
	Verze operačního systému	
	Typ a verze prohlížeče	
	Podpora jazyka JavaScript	
	Podpora rozšíření	
	Podpora ukládání cookies	

Pokračovat

Je možné, že se Vám objeví chybová hláška, např.

Test skončil chybou		
Jek	Popis	Podrobnosti
✓	Verze operačního systému	Windows 10, tento operační systém je podporován.
✓	Typ a verze prohlížeče	Chrome verze 80.0, tento webový prohlížeč je podporován.
✓	Podpora jazyka JavaScript	JavaScript povolen.
✗	Podpora rozšíření	Rozšíření nejsou nainstalovaná. Nainstalujte si chybějící komponenty I.CA PKIServiceHost a Extension
	Podpora ukládání cookies	

Pokud máte práva na instalaci programů, můžete si chybějící komponentu nainstalovat sami.

Pokud ne, kontaktujte svého informatika.

Po úspěšném otestování vyplňte žádost:

1. Test systému > **2. Zadání údajů** > 3. Kontrola údajů > 4. Uložení žádosti > 5. Dokončení

Běžný uživatel (fyzická osoba - nepodnikající)
 Zaměstnanec (vč. členů statutárních orgánů)
 Právnícká osoba (firma - OSVČ)
 Pseudonym

Údaje o žadateli Přidat volitelné položky >>

Titul (před jménem) Titul (za jménem)
Jméno Příjmení Česká republika ?
E-mail uvedený v certifikátu ? E-mail pro komunikaci s I.CA ?
 Vložit volitelný identifikátor fyzické osoby

Údaje o organizaci Přidat volitelné položky >>

Název organizace ? [Vyhledat organizaci v OR >>](#)
 Vložit volitelný identifikátor organizace

Heslo pro zneplatnění ?
Typ úložiště klíče (CSP)

Název organizace musí přesně odpovídat Vašemu názvu ve zřizovací listině. Pokud je delší než 64 znaků, je potřeba požádat o použití zkráceného názvu (vysvětleno výše).

Heslo pro zneplatnění certifikátu zvolte jiné, než je Vaše obvyklé. Bude vytištěno na protokolu žádosti.

Pokračovat

Znovu si zkontrolujte zadané údaje

Údaje o žadateli	
Celé jméno	Jan Veselý
Jméno	Jan
Příjmení	Veselý
Název organizace	Pokusná organizace
Stát	Česká republika
Nastavení certifikátu	
Typ certifikátu	TWINS
Typ žadatele	Zaměstnanec (vč. členů statutárních orgánů)
K MPSV pro komunikaci s orgány státu	Ano
Heslo pro zneplatnění	jkh55mnbl

Pokračovat

OK, OK

https://s.ica.cz/cgi-bin/sadosti/Request.cgi?page=Result

Vytvoření žádosti o TWINS ...

VYTVOŘENÍ ŽÁDOSTI O TWINS CERTIFIKÁTY

1. Test systému
2. Zadání údajů
3. Kontrola údajů
4. Uložení žádosti
5. Dokončení

Vyberte způsob uložení vaší žádosti o certifikát


Uložení na server I.CA

Uložení na lokální disk nebo externí úložiště

Uložení na server I.CA

Pro uložení žádosti na server I.CA opište kontrolní text uvedený na obrázku a stiskněte tlačítko Pokračovat. Vaše žádost bude uložena po dobu 30 dní. Po uložení na server se Vám zobrazí identifikační kód žádosti, který předložíte při návštěvě registrační autority.

Na zadané telefonní číslo Vám bude zaslán identifikační kód žádosti SMS zprávou. Pokud jste vyplnili e-mail pro zaslání certifikátu, bude identifikační kód rovněž zaslán na tento e-mail.

 LSLZQL

+420 Vaše telefonní číslo x

Pokračovat

Copyright I.CA All Rights Reserved | První certifikační autorita, a.s. | Kontakty | 9.08.02

12:47 07.04.2020

Abychom předešli komplikacím, nabízím Vám předběžnou kontrolu žádosti. Po jejím vytvoření mi pošlete ID žádosti. Na místě nelze již nic opravit.